



Municipalidad de La Unión, Departamento de Zacapa

Administración 2,016-2,020

Tels: Fax 79418013, 79418147

www.munilaunion.com

Guatemala, C.A.

INGRESOS

Ejecución Financiera de Ingresos por Rubros
Expresado en Quetzales
Entidad Institucional 1909

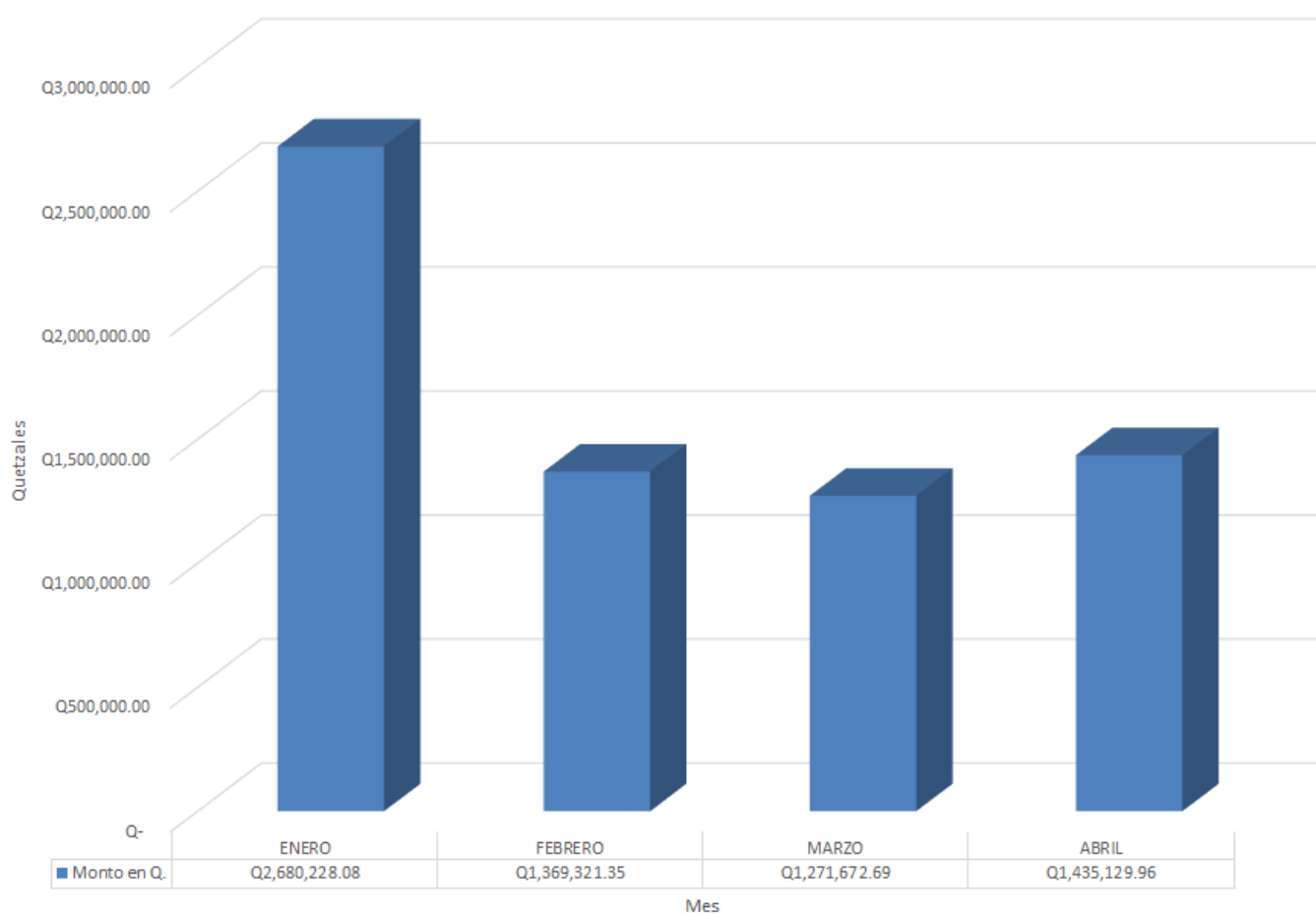
Entidad: Municipalidad del Municipio de La Unión, departamento de Zacapa

Cuatrimestre: ENERO-ABRIL

Ejercicio 2018

Cuenta	Concepto	ENERO	FEBRERO	MARZO	ABRIL	Total Cuatrimestre
10.00.00.00.0	Ingresos Tributarios	54,681.30	53,501.51	46,350.79	19,283.30	173,816.90
11.00.00.00.0	Ingresos No Tributarios	5,816.05	71,993.15	4,740.01	1,640.00	84,189.21
13.00.00.00.0	Venta de Bienes y Servi. Admón Pública	9,506.00	20,425.00	7,830.00	7,135.00	44,896.00
14.00.00.00.0	Ingresos de Operación	55,460.30	35,162.00	29,565.80	37,699.40	157,887.50
15.00.00.00.0	Rentas de la Propiedad	12,869.04	21,134.32	16,642.70	13,155.81	63,801.87
16.00.00.00.0	Transferencias Corrientes	191,110.23	191,389.68	191,345.00	190,984.50	764,829.41
17.00.00.00.0	Transferencias de Capital	2,350,785.16	975,715.69	975,198.39	1,165,231.95	5,466,931.19
	Totales	Q 2,680,228.08	Q 1,369,321.35	Q 1,271,672.69	Q 1,435,129.96	Q 6,756,352.08

Ingresos de Enero a Abril 2018





Municipalidad de La Unión, Departamento de Zacapa

Administración 2,016-2,020

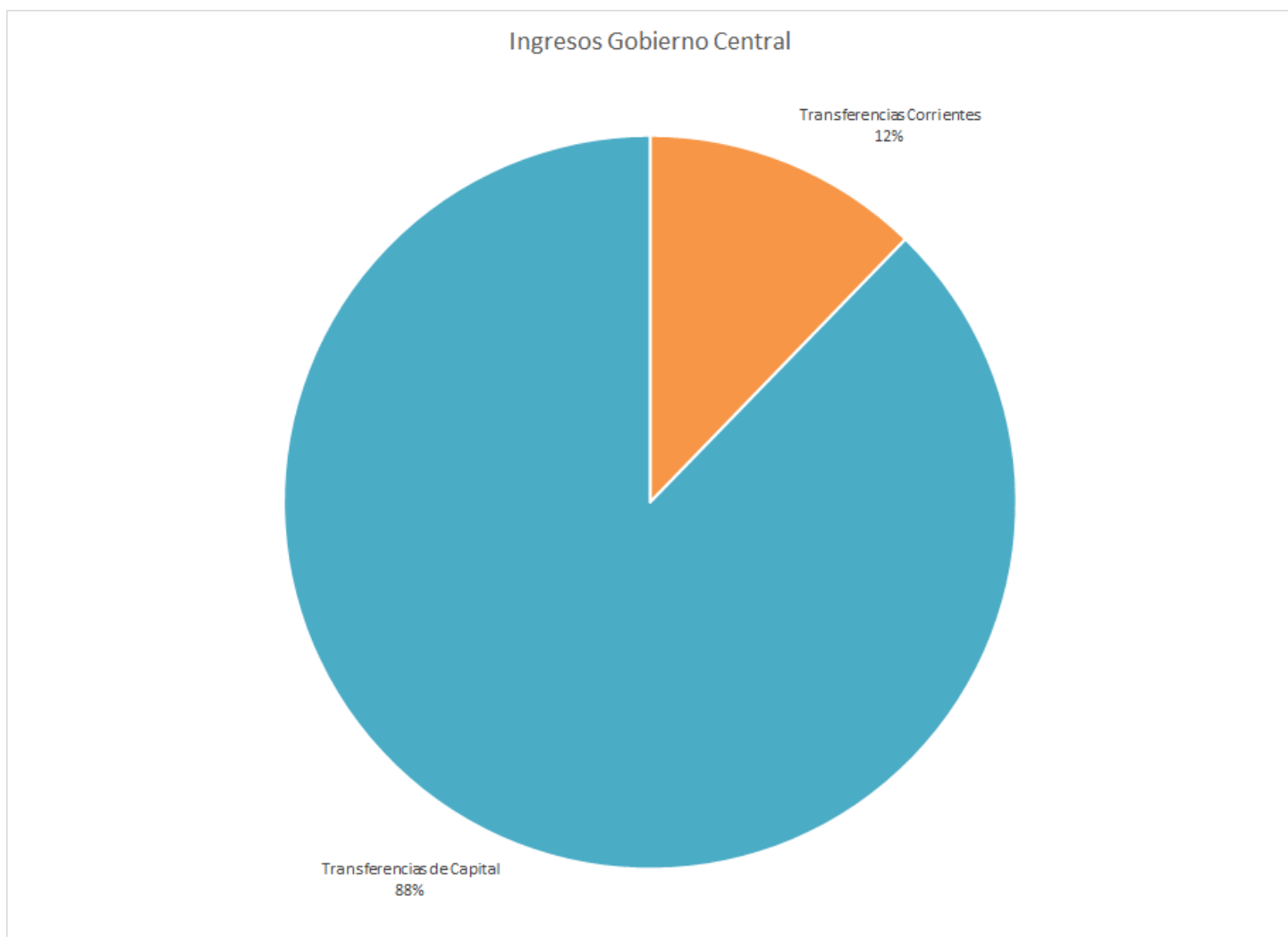
Tels: Fax 79418013, 79418147

www.munilaunion.com

Guatemala, C.A.

INGRESOS GOBIERNO CENTRAL

Cuenta	Concepto	ENERO	FEBRERO	MARZO	ABRIL	Total Cuatrimestre
16.00.00.00.0	Transferencias Corrientes	191,110.23	191,389.68	191,345.00	190,984.50	764,829.41
17.00.00.00.0	Transferencias de Capital	2,350,785.16	975,715.69	975,198.39	1,165,231.95	5,466,931.19
	Totales	Q 2,541,895.39	Q 1,167,105.37	Q 1,166,543.39	Q 1,356,216.45	Q 6,231,760.60





Municipalidad de La Unión, Departamento de Zacapa

Administración 2,016-2,020

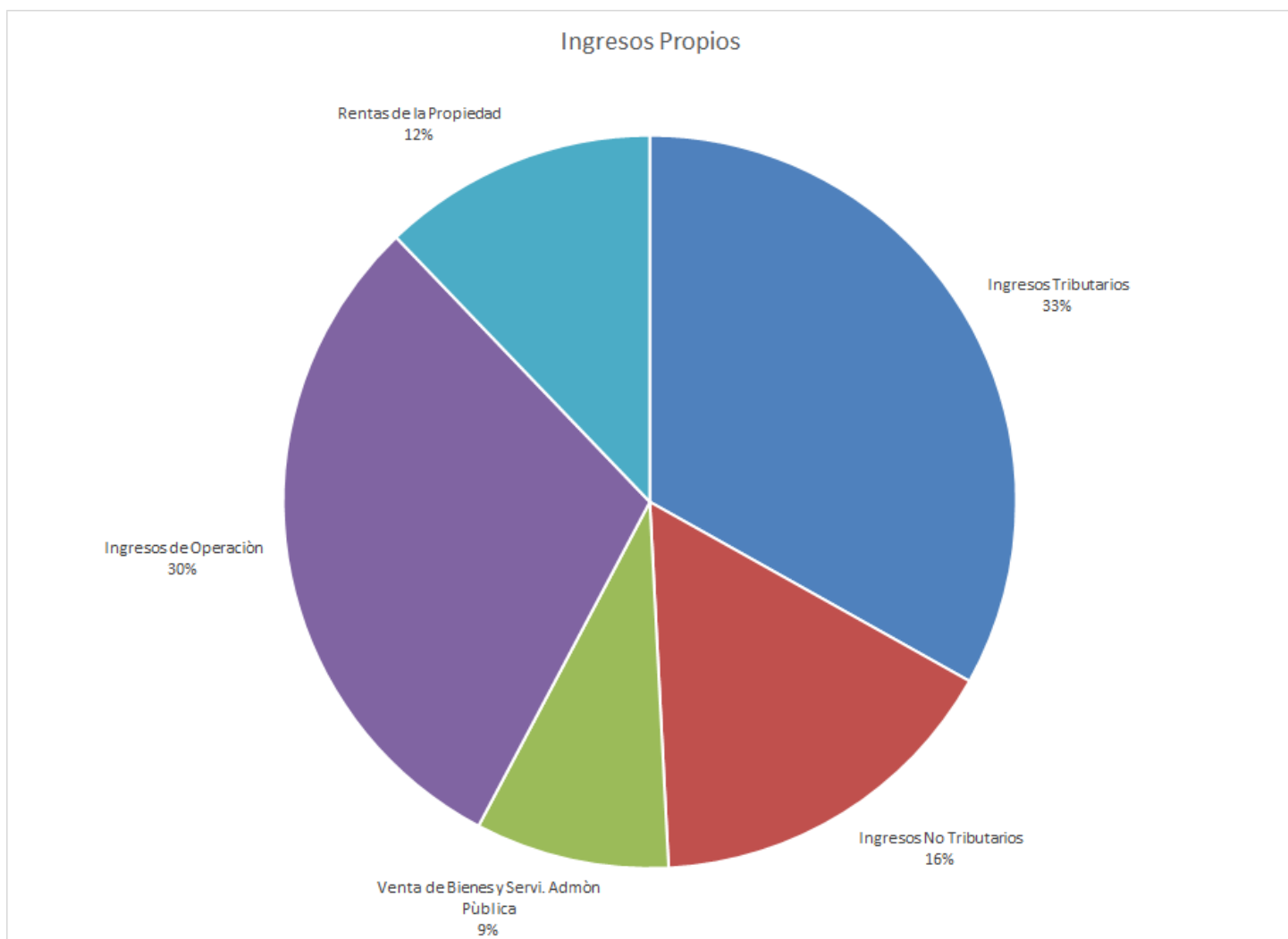
Tels: Fax 79418013, 79418147

www.munilaunion.com

Guatemala, C.A.

INGRESOS PROPIOS

Cuenta	Concepto	ENERO	FEBRERO	MARZO	ABRIL	Total Cuatrimestre
10.00.00.00.0	Ingresos Tributarios	54,681.30	53,501.51	46,350.79	19,283.30	173,816.90
11.00.00.00.0	Ingresos No Tributarios	5,816.05	71,993.15	4,740.01	1,640.00	84,189.21
13.00.00.00.0	Venta de Bienes y Servi. Admón Pública	9,506.00	20,425.00	7,830.00	7,135.00	44,896.00
14.00.00.00.0	Ingresos de Operación	55,460.30	35,162.00	29,565.80	37,699.40	157,887.50
15.00.00.00.0	Rentas de la Propiedad	12,869.04	21,134.32	16,642.70	13,155.81	63,801.87
	Totales	Q 138,332.69	Q 202,215.98	Q 105,129.30	Q 78,913.51	Q 524,591.48





Municipalidad de La Unión, Departamento de Zacapa

Administración 2,016-2,020

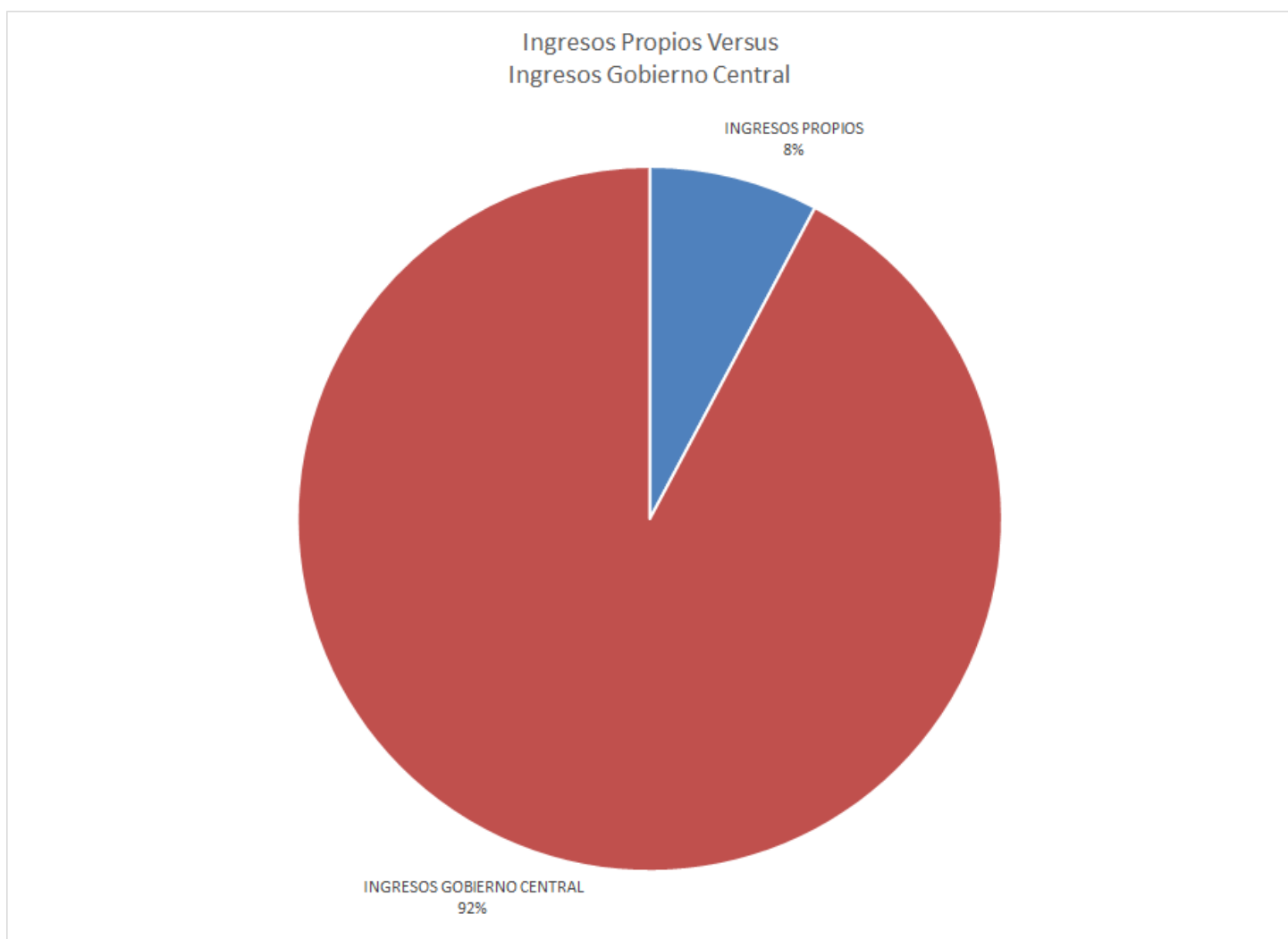
Tels: Fax 79418013, 79418147

www.munilaunion.com

Guatemala, C.A.

TOTAL INGRESOS PERCIBIDOS EN EL CUATRIMESTRE

INGRESOS PROPIOS	Q 524,591.48
INGRESOS GOBIERNO CENTRAL	Q 6,231,760.60
TOTAL INGRESOS	Q 6,756,352.08





Municipalidad de La Unión, Departamento de Zacapa

Administración 2,016-2,020

Tels: Fax 79418013, 79418147

www.munilaunion.com

Guatemala, C.A.

Ejecución Financiera de Ingresos por Rubros

Expresado en Quetzales

Entidad Institucional 1909

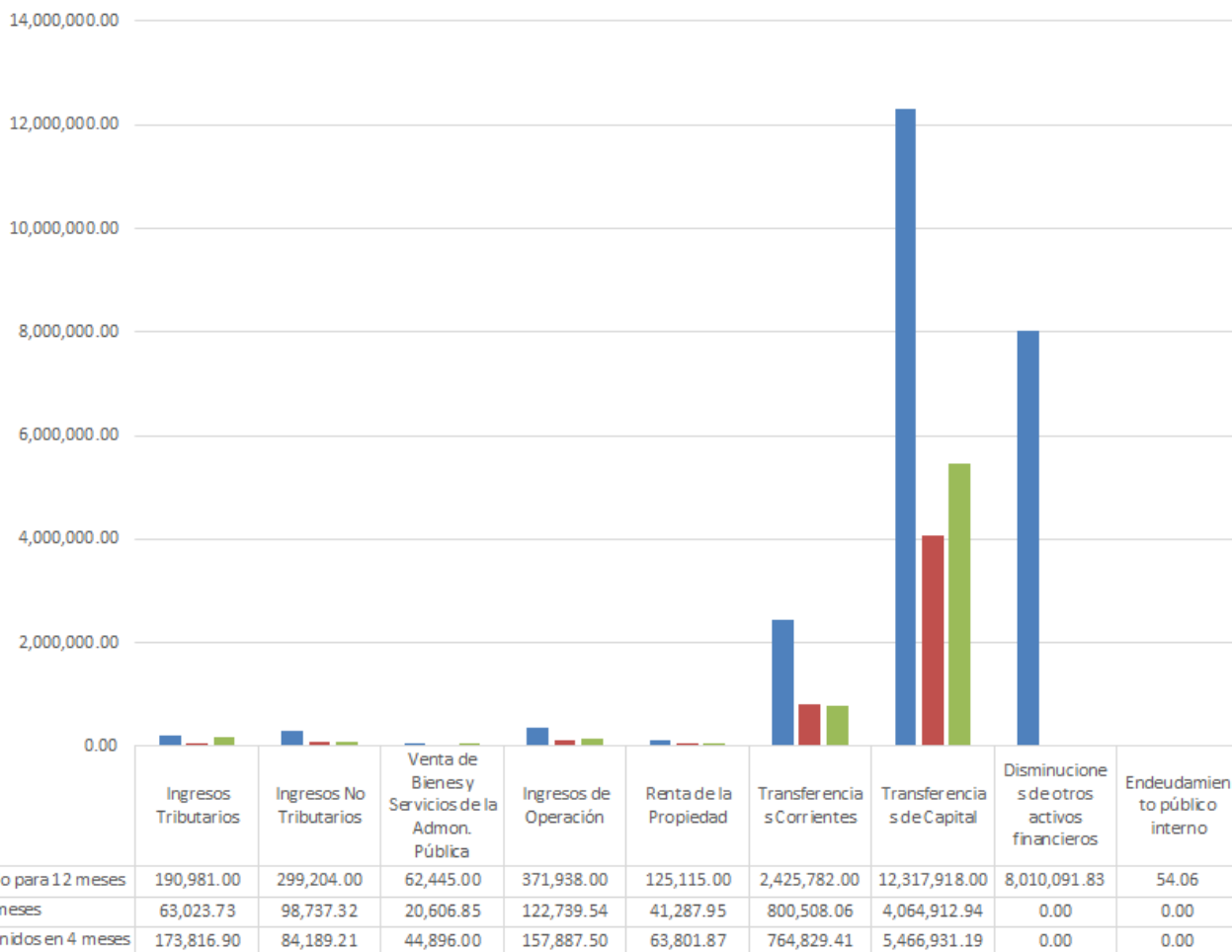
Entidad: Municipalidad del Municipio de La Unión, Departamento de Zacapa

Cuatrimestre: ENERO-ABRIL

Ejercicio 2018

CODIGO	CONCEPTO	Presupuesto Asignado	Modificaciones	Presupuesto vigente	Meta	Ingresos Percibidos	Alzas	Bajas/saldo por Ejecutar
10.00.00.00.00	Ingresos Tributarios	190,981.00	0.00	190,981.00	63,023.73	173,816.90	1,261.20	18,425.30
11.00.00.00.00	Ingresos No Tributarios	299,204.00	0.00	299,204.00	98,737.32	84,189.21	1,414.00	216,428.79
13.00.00.00.00	Venta de Bienes y Servicios de la Admon. Pública	62,445.00	0.00	62,445.00	20,606.85	44,896.00	2,185.00	19,734.00
14.00.00.00.00	Ingresos de Operación	371,938.00	0.00	371,938.00	122,739.54	157,887.50	0.00	214,050.50
15.00.00.00.00	Renta de la Propiedad	125,115.00	0.00	125,115.00	41,287.95	63,801.87	0.00	61,313.13
16.00.00.00.00	Transferencias Corrientes	2,425,782.00	0.00	2,425,782.00	800,508.06	764,829.41	0.00	1,660,952.59
17.00.00.00.00	Transferencias de Capital	12,317,918.00	0.00	12,317,918.00	4,064,912.94	5,466,931.19	1,572,500.00	8,423,486.81
23.00.00.00.00	Disminuciones de otros activos financieros	0.00	8,010,091.83	8,010,091.83	0.00	0.00	0.00	8,010,091.83
24.00.00.00.00	Endeudamiento público interno	0.00	54.06	54.06	0.00	0.00	0.00	54.06
	TOTALES	15,793,383.00	8,010,145.89	23,803,528.89	5,211,816.39	6,756,352.08	1,577,360.20	18,624,537.01

Presupuesto Anual, Metas Cuatrimestrales e Ingresos Percibidos





Municipalidad de La Unión, Departamento de Zacapa

Administración 2,016-2,020

Tels: Fax 79418013, 79418147

www.munilaunion.com

Guatemala, C.A.

GASTOS

Ejecución Financiera del Gasto por Programa

Expresado en Quetzales

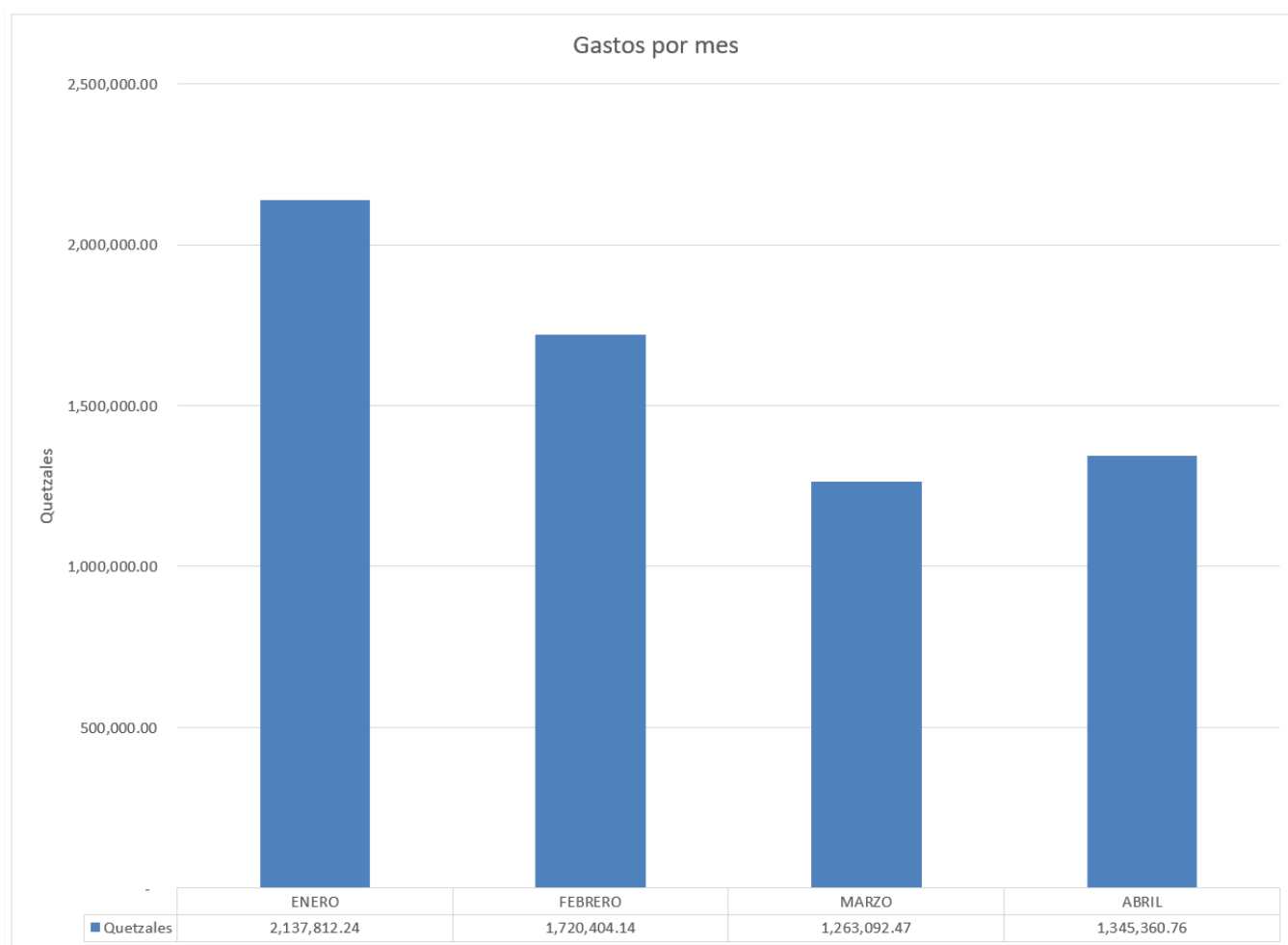
Entidad Institucional 1909

Entidad: Municipalidad del Municipio de La Unión, del Departamento de Zacapa

Cuatrimestre: ENERO-ABRIL

Ejercicio 2018

Estructura			Descripción de la Categoría Programática	ENERO	FEBRERO	MARZO	ABRIL	Total Cuatrimestre
Pg	Sg	Py						
01	00	00	Actividades Centrales	91,152.12	501,236.64	290,124.39	277,452.14	1,159,965.29
11	00	00	Prevención de la Desnutrición Crónica	916,377.94	276,795.36	144,543.94	177,006.92	1,514,724.16
13	00	00	Prevención de la Mortalidad	-	-	-	-	-
14	00	00	Gestión de la Educación Local de Calidad	879,128.79	29,109.40	13,139.92	20,214.92	941,593.03
16	00	00	Reducción del Déficit Habitacional	-	-	-	-	-
17	00	00	Seguridad Integral	12,885.26	56,070.10	59,271.82	256,379.33	384,606.51
18	00	00	Ambiente y Recursos Naturales	17,569.73	132,165.68	58,270.52	55,374.52	263,380.45
19	00	00	Movilidad Urbana y Espacios Públicos	181,462.33	598,767.27	579,718.12	438,022.43	1,797,970.15
20	00	00	Protección Social	7,219.42	29,651.61	17,026.68	15,903.85	69,801.56
21	00	00	Apoyo a la Salud Preventiva	24,574.54	76,665.97	86,084.97	92,834.54	280,160.02
22	00	00	Apoyo al Desarrollo Económico Local	4,853.60	17,353.60	12,323.60	9,583.60	44,114.40
99	00	00	Partidas No Asignables a Programas	2,588.51	2,588.51	2,588.51	2,588.51	10,354.04
Totales				2,137,812.24	1,720,404.14	1,263,092.47	1,345,360.76	6,466,669.61



¡¡ Unidos Al Desarrollo !!



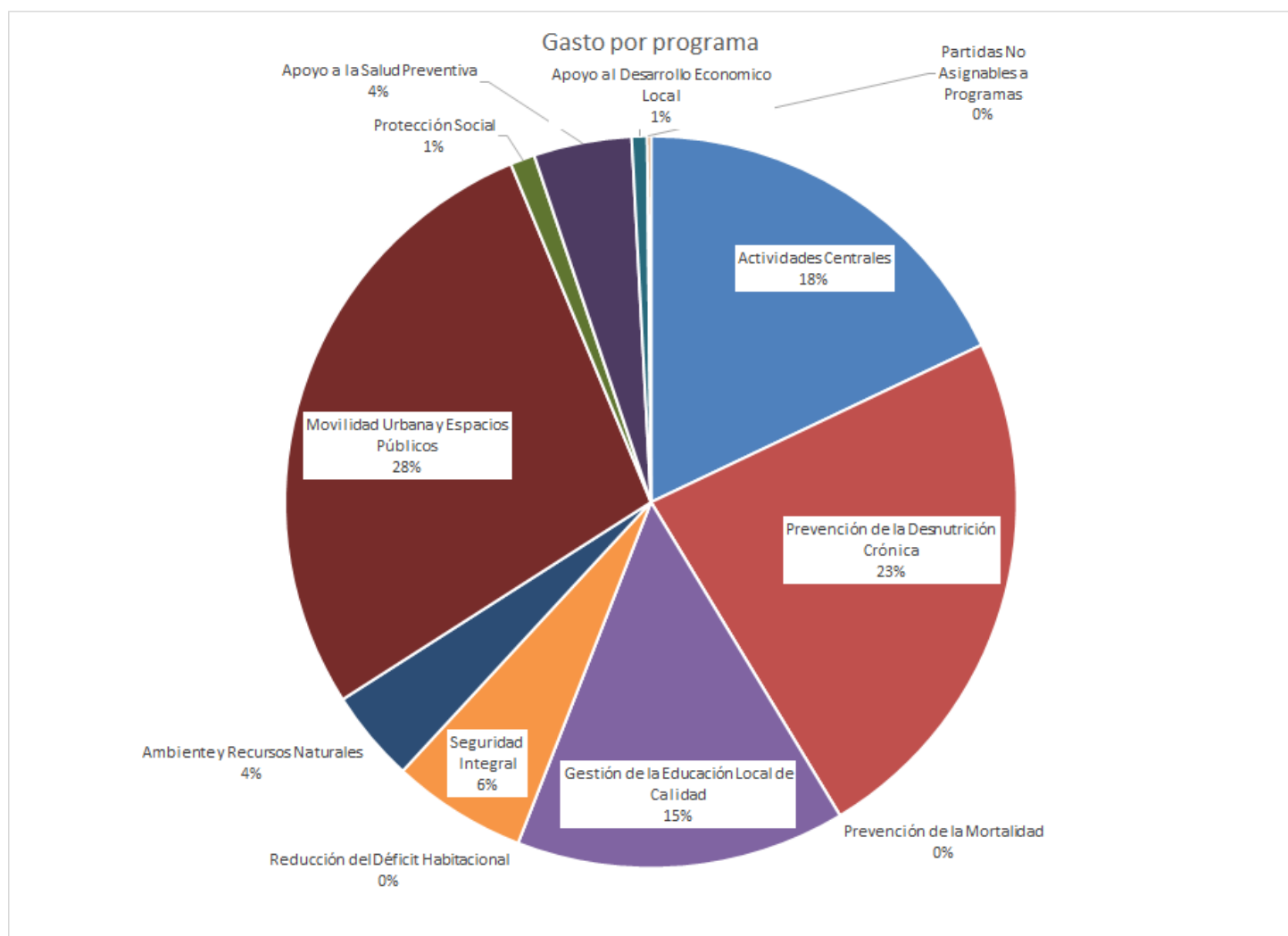
Municipalidad de La Unión, Departamento de Zacapa

Administración 2,016-2,020

Tels: Fax 79418013, 79418147

www.munilaunion.com

Guatemala, C.A.





Municipalidad de La Unión, Departamento de Zacapa

Administración 2,016-2,020

Tels: Fax 79418013, 79418147

www.munilaunion.com

Guatemala, C.A.

Ejecución Financiera del gasto por Programa, Subprograma y Proyecto													
Expresado en Quetzales													
Entidad Institucional 1909													
Estructura			Descripción de la Categoría Programática	Aprobado	Modificado	Vigente	pre compromiso	Compromiso	Devengado	Pagado	Disponible	Por Devengar	% Devengado
Pg	Sg	Py											
01	00	00	Actividades Centrales	3364286.38	724403.06	4088689.44	585.00	1159965.29	1159965.29	1159965.29	2928139.15	0.00	28.37
11	00	00	Prevención de la Desnutrición Crónica	1876759.84	2931842.00	4808601.84	0.00	3233711.41	1514724.16	1514724.16	1574890.43	1718987.25	31.50
13	00	00	Prevención de la Mortalidad	3000.00	0.00	3000.00	0.00	0.00	0.00	0.00	0.00	0.00	-
14	00	00	Gestión de la Educación Local de Calidad	792007.22	1940549.61	2732556.83	0.00	2005123.03	941593.03	941593.03	727433.80	1063530.00	34.46
16	00	00	Reducción del Déficit Habitacional	0.00	0.00	0.00	0.00	0.00	0.00	0.00	3000.00	0.00	-
17	00	00	Seguridad Integral	2176779.54	1002046.13	3178825.67	3479.00	415952.64	384606.51	384606.51	2759394.03	31346.13	12.10
18	00	00	Ambiente y Recursos Naturales	1019504.55	207500.00	1227004.55	0.00	263380.45	263380.45	263380.45	963624.10	0.00	21.47
19	00	00	Movilidad Urbana y Espacios Públicos	5114201.68	1108905.09	6223106.77	581.25	1842276.15	1797970.15	1797970.15	4380249.37	44306.00	28.69
20	00	00	Protección Social	249433.22	8000.00	257433.22	0.00	69801.56	69801.56	69801.56	187631.66	0.00	27.11
21	00	00	Apoyo a la Salud Preventiva	734671.65	54900.00	789571.65	513.75	280160.02	280160.02	280160.02	508897.88	0.00	35.48
22	00	00	Apoyo al Desarrollo Economico Local	200243.20	32000.00	232243.20	0.00	44114.40	44114.40	44114.40	188128.80	0.00	18.99
99	00	00	Partidas No Asignables a Programas	262495.72	0.00	262495.72		10354.04	10354.04	10354.04	252141.68	0.00	3.94
Totales				Q 15,793,383.00	Q 8,010,145.89	Q 23,803,528.89	Q 5,159.00	Q 9,324,838.99	Q 6,466,669.61	Q 6,466,669.61	Q 14,473,530.90	Q 2,858,169.38	

